

# e.45

SCocca CON  
TAGLIO A 45°

*45° STRUCTURAL CASE*

**AK**  
BATHROOM

---

# **e.45**

Volumi definiti da una rigorosa tecnica costruttiva:  
il taglio a 45 gradi degli elementi della scocca.  
Il bianco eletto a colore universale. E.45 sviluppa i suoi  
elementi progettuali in soluzioni innovative.

---

*A decidedly technical construction defines the volumes:  
the 45 degree cut of body components. The white has  
become a universally acclaimed colour. E.45 develops  
its design elements to create innovative solutions.*

# SCOCCA CON TAGLIO A 45°

45° STRUCTURAL CASE

Finitura / Finish  
BIANCO LUCIDO e OPACO





# WHITE

L'ESTETICA LUMINOSA DEL BIANCO



Contenitori orizzontali e verticali con anta liscia e maniglia a gola; moduli a giorno singoli o con ripiano. Dalla semplicità dei componenti nasce una concezione estremamente versatile dell'arredo.

*Horizontal and vertical storage units with smooth door and grip-recess handle; individual open units or those with shelving. An extremely versatile furnishing concept is born from the simplicity of the components.*



# FORME DI STILE E DESIGN

Il taglio a 45 gradi crea una sporgenza della scocca rispetto al frontale: un elemento di design caratteristico che definisce l'estetica contemporanea di E.45, così come i pratici cambi di altezza.

*The 45 degree cut enables the protrusion of the body from the front: a characteristic design element which defines E.45 contemporary aesthetics, as do the practical height modifications.*







# **GLASS**

I RIFLESSI DEL TOP IN VETRO



Il piano in vetro introduce una nota di colore che può avere la delicatezza del bianco o la forza del nero. Un elemento importante per personalizzare l'arredo.

*The glass surface injects a hint of colour which can boast the purity of white or the strength of black. An important element to personalise your surroundings.*







# UNO SPAZIO IDEALE

IL PIACERE DI ARREDARE  
CON IDEE SEMPRE  
NUOVE E FUNZIONALI  
CHE VALORIZZANO  
OGNI SPAZIO.

---

*The pleasure of furnishing using ever new and functional  
ideas which make the most of every space.*





# LA PRATICITÀ DELLO SPECCHIO CONTENITORE

THE PRACTICALNESS OF THE  
MIRRORED WALL UNIT









## **MIRROR**

LA CREATIVITÀ DEGLI ACCOSTAMENTI



La specchiera permette abbinamenti creativi che sviluppano lo stile dell'arredo. Nel bianco tutte le dinamiche sono possibili: razionali e moderne, calde e classiche, oppure più ricercate ed estrose.

*The mirror enables creative coordination which enhance the style of surroundings. With white, all dynamics are possible: rational and modern, warm and classic, or even refined and imaginative.*







# FUNZIONALE E PRATICO

LO SPECCHIO  
È UN CONCENTRATO  
DI FUNZIONI PER DARE  
ALL'ARREDO BAGNO  
TUTTO IL COMFORT DI CUI  
HAI BISOGNO.

*The mirror represents a multi-functional entity bestowing the bathroom with all the required conveniences.*



# **LIGHT**

LE LINEE LUMINOSE ANIMANO LA BASE



L'inserimento dei led amplia l'estetica dei contenitori con una nuova emozione. Il rigore progettuale con taglio a 45° unisce in un'unica forma varietà geometrica, capienza e praticità.

*The inclusion of the LED lights heightens the beauty of storage units, adding a new dimension. The rigour of the design with 45° cut brings together varying degrees of geometry, capacity and convenience.*



# UNO STILE DI VITA

Il top in vetro nero crea con il bianco il più definito dei contrasti. Anche la forma morbida del lavabo in appoggio contrasta con la rigidità dei contenitori. C'è un dinamismo raffinato in ogni progetto.

---

*The black glass top, up against the white, creates the starkest of contrasts. Even the soft shape of the sit-on washbasin contrasts with the rigorousness of the storage units. Every design boasts elegant dynamism.*



## **DESIGN**

L'AMPIA PRATICITÀ DELLA BASE



La base sospesa è un contenitore molto capiente in tutta larghezza, con guide che rendono l'apertura leggera, scorrevole e resistente.

*This suspended base unit has storage space along its entire width, with runners that ensure a light and resistant sliding opening system.*







## **STYLE**

CONTINUA L'EVOLUZIONE DELLO STILE



Un gioco di profondità tra la base sospesa e la colonna anima la composizione. L'elemento verticale ha due ante con la divisione allineata alla base. Il grande specchio completa la geometria.

*A play of depth between the wall base unit and the wall column injects life into the arrangement. The vertical component has two doors which divide aligned with the base. The large mirror completes the geometry.*



# SCEGLI IL TUO STILE

LA SCELTA DEL LAVABO  
PERSONALIZZA L'ESTETICA  
DELL'ARREDO  
CON LA RICERCATEZZA  
DELLA FORMA.

---

*The choice of washbasin along with the refined forms personalises the furnishing aesthetics.*







# IL BIANCO LIBERA LA FANTASIA

WHITE LETS THE IMAGINATION RUN FREE





# e.45

## SCOCCA CON TAGLIO A 45°

Scocca e frontale in Mdf rivestito PVC bianco lucido o opaco  
Body and front MDF coated with a White gloss or matt PVC

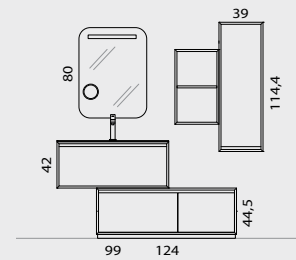


(pag. 4-5)

### E.45\_6 / L 160 x P 40/53 cm + pensili

Scocca e frontale: Bianco opaco  
Top: cristallo Bianco  
Lavabo integrato ovale

*Body and front: matt white  
Top: White glass  
Oval built-in washbasin*

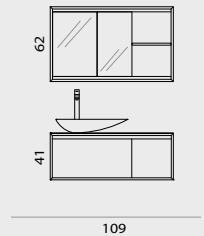


(pag. 24-25)

### E.45\_8 / L 109 x P 40 cm

Scocca e frontale: Bianco opaco  
Lavabo: Ginko in teknorit

*Body and front: matt white  
Washbasin: Ginko in teknorit*

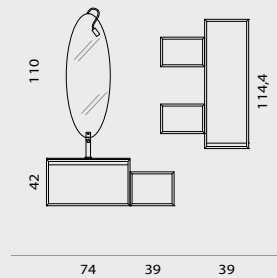


(pag. 10-11)

### E.45\_5 / L 113 x P 40 cm

Base: Bianco lucido  
Top: cristallo Bianco sp. 1 cm  
Lavabo integrato ovale

*Base: Gloss white  
Top: White glass th. 1 cm  
Oval built-in washbasin*

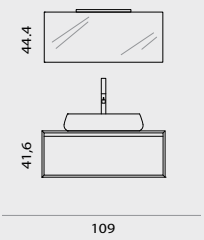


(pag. 32-33)

### E.45\_1 / L 109 x P 53 cm

Base: Bianco lucido  
Top: cristallo Nero sp. 0,6 cm  
Lavabo: Soap in ceramica

*Base: Gloss white  
Top: Black glass th. 0.6 cm  
Washbasin: Soap in ceramics*

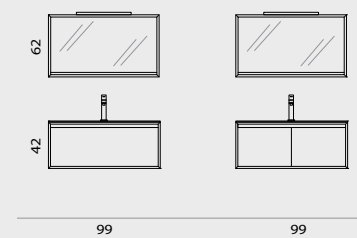


(pag. 16-17)

### E.45\_7 / L 99 x P 53 + L 99 x P 53 cm

Scocca e frontale: Bianco lucido  
Top: cristallo Bianco  
Lavabo integrato ovale

*Body and front: Gloss white  
Top: White glass  
Oval built-in washbasin*

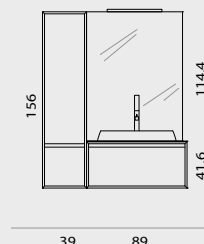


(pag. 34-35)

### E.45\_4 / L 128 x P 40/53 cm

Base: Bianco lucido  
Top: cristallo Sabbia sp. 0,6 cm  
Lavabo: Soap incasso soprapiano in ceramica

*Base: Gloss white  
Top: Sabbia glass th. 0.6 cm  
Washbasin: Built-in, counter top Soap in ceramics*

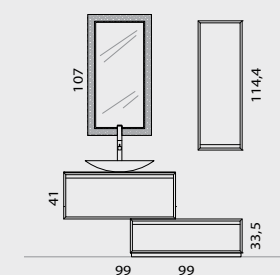


(pag. 20-21)

### E.45\_3 / L 159 x P 53 cm

Base: Bianco lucido  
Lavabo: Fall in ceramica

*Base: Gloss white  
Washbasin: Fall in ceramics*

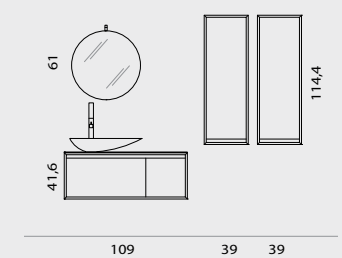


(pag. 40-41)

### E.45\_2 / L 109 x P 40 + pensili L 39 cm

Base: Bianco lucido  
Top: cristallo Sabbia sp. 0,6 cm  
Lavabo: Ginko in ceramica

*Base: Gloss white  
Top: Sabbia glass th. 0.6 cm  
Washbasin: Ginko in ceramics*



# MODULARITÀ

MODULARITY

## E.45

### BASI SOSPESSE / WALL-HUNG BASE UNITS H 30 - 41 P/D 40 - 53 cm

BASI / BASE UNITS



L/W 74 - 89 - 99 - 109

L/W 74 - 89 - 99  
(L/W 89 - 99 solo per/only for H 41)

L/W 39

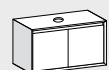
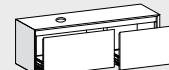
H 30 P/D 40 - 53 cm

BASE A GIORNO / OPEN BASE UNIT

BASI PORTALAVABO / WASHBASIN UNITS



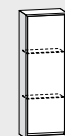
L/W 74 - 89 - 99 - 109

L/W 74 - 89 - 99  
(L/W 89 - 99 solo per/only for H 41)L/W 109 - 124 - 134 - 144  
Disponibili con ante o cassetti / Available with doors or drawers

### PENSILI / WALL UNITS H 114,4 P/D 19 cm

P/D 19 cm

PENSILI A GIORNO / OPEN WALL UNITS



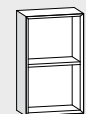
L/W 39

H 22,2 cm



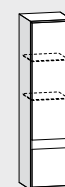
L/W 39

H 66,2 cm

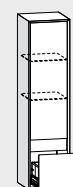


L/W 39

### COLONNE / COLUMN UNITS H 156 P/D 40 cm



L/W 39



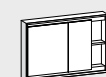
L/W 39

### SPECCHI CONTENITORI / MIRROR CABINETS

H 61 P/D 19

Disponibili con o senza luci led / Available with or without LED lights

CON ANTE E VANO A GIORNO / WITH DOORS AND OPEN UNIT



L/W 74 - 89 - 99 - 109

A RIBALTA / LIFT UP DOOR



L/W 74 - 89 - 99 - 109

# LAVABI

WASHBASINS

LAVABI "TUTTO FUORI", SOPRAPIANO E INTEGRATI / COUNTERTOP, OVERCOUNTER AND INTEGRATED WASHBASINS

"Tutto fuori"/Countertop  
**Ginko**Incasso soprapiano/Overcounter  
**Ginko**"Tutto fuori"/Countertop  
**Square 3**"Tutto fuori"/Countertop  
**Miniwash 48**"Tutto fuori"/Countertop  
**Golfo**"Tutto fuori"/Countertop  
**Pietto Quadro**"Tutto fuori"/Countertop  
**Soap**"Tutto fuori" con foro rubinetto  
Countertop with tap hole cutout  
**Soap**Incasso soprapiano/Overcounter  
**Soap**Incasso soprapiano/Overcounter  
**Fall**"Tutto fuori"/Countertop  
**Fall**"Tutto fuori"/Countertop  
**Milk Big**"Tutto fuori"/Countertop  
**Milk Small**Top in cristallo con lavabo integrato Ovale  
Glass top with integrated Oval washbasin

Design: Ufficio Tecnico Arcom  
Progetto Grafico: Lokomotiv  
Coordinamento al Progetto Grafico: Arcom  
Foto: Fotostudio Indoor  
Direzione Artistica: Adriani & Rossi Edizioni  
Fotolito: Alteluci  
Stampa: Eurostampa 2000 (VR)  
Stampato: Giugno 2012





By ARCOM srl

33070 Maron di Brugnera (PN) Italy

Viale Lino Zanussi, 34/B

T. +39.0434.613619 / 613424

F. +39.0434.608137

[info@arcombagno.com](mailto:info@arcombagno.com)