

THE
SOUL
OF DESIGN

arcom

**The Soul
of Design**

arcom



* **Express your
soul**

- 04 / 37
ROVERE NODATO
Knotted oak
- 38 / 77
LACCATO
Lacquered
- 78 / 99
ROVERE LACCATO
Lacquered oak

L'arredobagno entra in contatto con la natura attraverso le venature e i colori della terra. La dimensione più autentica dell'anima si esprime attraverso uno stile ispirato all'essenzialità nordica.



The bathroom furnishings are in touch with nature, with colours and grains of the earth. The most authentic aspect of the composition is expressed through the simple Nordic-inspired style.

*
**Inspired by
nature and wood**

L'apertura a gola integrata nell'anta è la naturale espressione del **design**.

The groove opening integrated into the door is a natural expression of **design**.

Evergreen mood







Lavabo Nespola 70
Specchiera Tonda

Nespola 70 washbasin
Tonda mirror



Laccato Bianco

Rovere Mais



Dietro la vasca, sulla parete magnetica si muovono e spostano liberamente accessori con inserti in essenza. Metallo e legno creano uno stile unico.

Behind the bath tub, on the magnetic wall with wood grain inserts, accessories can be moved about and changed over freely. Metal and wood together create a unique style.

*** Pratica
originalità**

**Practical
originality**



Pouf
L.28 x P.28 x H.55 cm



Appendiabiti / Clothes hangers
L.45 x P.45 x H.51,5 cm







Il richiamo della natura è nella semplicità del Rovere naturale, nella matericità del lavabo River alto e nella purezza del laccato Bianco.


The call of nature can be seen in the simple natural oak, textured tall River washbasin and pure lacquered Bianco finish.





Elementi a giorno
Faretti Cube

Wall units
Cube light



Laccato Bianco

Rovere naturale





Lavabo Nespola 70
Specchiera Filo lucido

Nespola 70 washbasin
Filo lucido mirror



Rovere Riso

*** Effetti
decorativi**

**Decorative
effects**



Pensile in vetro
L.25 x P.20,8 x H.25 cm







Top in teknoril
con vasca integrata

Teknoril top with
built-in washbasin

Un top dal forte spessore con
lavabo integrato dà alla superficie
un senso di continuità e all'arredo
un ulteriore tocco di design.

The chunky countertop with a
built-in washbasin gives a sense
of continuity to the surface,
and an additional touch of design
to the furnishings.



Rovere Orzo

Rovere Riso





Lavabi Boule tutto fuori
e sopra piano
Specchiere Filo lucido
e Tonda

Boule countertop
and inset washbasin
Filo lucido
and Tonda mirrors



Rovere Farro



Due basi uguali interpretate con complementi diversi e un top dinamico disegnano una composizione dalla doppia geometria e funzionalità.

Two identical base units are interpreted with different complements, and together with a dynamic countertop they mark out a dual-shaped, dual-purpose composition.

I colori laccati hanno molteplici anime: vivace e briosa, profonda e intensa oppure delicata e leggera. L'energia dei rossi, il calore delle tonalità neutre e la luminosità dei toni chiari: piena libertà espressiva per creare il proprio ambiente bagno.





The lacquered colours each have different personalities: bright and vivacious, deep and intense, and light and delicate. Energetic red, warm neutral shades and bright pale tones: total expressive freedom for creating your bathroom space.

*
**Feeling good
and glamorous**

L'apertura a gola valorizza la pulizia delle linee e mette in risalto le finiture in **laccato**.

The groove opening brings out the clean lines and **lacquered** finishes.

Colorful mood








Lavabo console Pampa
Specchiera Sole

Pampa console washbasin
Sole mirror



 Laccato Geranio
Laccato Canapa

*** Accessori
e colori**


**Accessories
and colours**



Dress Holder
L.45 x P.30 x H.80 cm

Una base bicolor dai toni neutri e dall'andamento lineare può dare vita a soluzioni originali e fuori dagli schemi.

A two-tone neutral base unit and a linear flow create original solutions that go beyond the ordinary.







Il lavabo tutto fuori River alto in ecomalta è un vero e proprio elemento d'arredo e di design. Per un ambiente che ama le geometrie.

The tall countertop River washbasin in Ecomalta is a real piece of design. For spaces that love shapes.





Il laccato si tinge di toni caldi e neutri, chiari e scuri, che con il top materico danno alla naturalezza un aspetto contemporaneo.

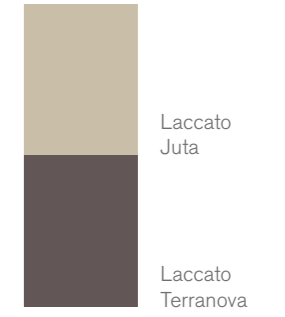
The lacquered finish comes in warm, neutral, dark and light shades, and together with the textured top it gives a contemporary feel to the natural finish.





La cornice luminosa dello specchio mette in luce il design dell'ambiente bagno, mentre il top condivide la sua matericità con il lavabo integrato.

The lit frame around the mirror brings out the bathroom design, and the top continues the same textured feel as the built-in wash basin.



Lavabo integrato
Specchiera Cla-Cla

Built-in washbasin
Cla-Cla mirror





Lavabo Nespola
Specchiera Half

Nespola washbasin
Half mirror



Laccato opaco
Juta

Unicolor Linosa



La base in laccato Juta si mixa ad un top effetto materico e spicca su una rilassante parete blu. La stanza da bagno è multisensoriale.

The lacquered Juta base unit is combined with a textured-effect top and stands out against the tranquil blue wall. The bathroom is a multi-sensory space.





Lavabo Kratere
Specchiera Filo lucido

Kratere washbasin
Filo lucido mirror



Laccato
Germoglio

Laccato
Fiordaliso

Le nuance tenui dell'azzurro e del verde rendono l'ambiente bagno un'oasi di relax e quiete. L'irresistibile delicatezza e attualità del pastello.

The pale shades of blue and green turn the bathroom into an oasis of relaxation and calm. Irresistibly delicate, on-trend pastel style.





Una base arrotondata, pensili chiusi e a giorno formano una composizione dinamica.
Il colore trasforma lo spazio dedicato al benessere.

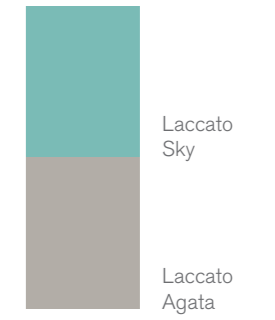
A curved base unit and open and closed wall units form a dynamic composition. The use of colour transforms this space that is all about well-being.





La profondità aumenta da 38 a 51 e il cassetto attrezzato della base diventa estremamente capiente e pratico.

The unit depth increases from 38 to 51 cm to make the fitted base-unit drawer spacious and practical.



Lavabo Jolly
Specchiera Sole

Jolly washbasin
Sole mirror

Il rovere laccato svela un'anima moderna in cui il colore è in perfetta armonia con la materia. Sulle venature del legno si posano tonalità prese in prestito dal cielo, dal mare e dalle piante. Per creare un ambiente bagno che rigenera corpo e mente.


The lacquered oak reveals a modern spirit where colour and material are in perfect harmony. The wood grain is accompanied by shades of colour taken from the sky, the sea and nature. The result is a bathroom that regenerates mind and body.

* Relaxed vibes in the bathroom


L'essenzialità dell'apertura a gola per esaltare l'anima del **design**.

The simple lines of the groove opening bring out the heart and soul of this **design**.

Peaceful
mood



*soft colours
for quiet soul*







La delicatezza del Rovere Brezza caratterizza la base. Il fianco a giorno è pratico come portasciugamani e ricercato nel design.

Delicate Brezza oak characterises the base unit. The open side compartment is refined in its design and features a practical towel rail.



Top in teknoril
Lavabo Prugna

Teknoril top
Prugna washbasin



Rovere laccato Brezza

Teknoril grigio

*** Personalità
e creatività**

**Personality and
creativity**



Pouf
Ø60 x H.27 cm




Tavolino quadrato / Square table
L.45 x P.45 x H.51,5 cm





Lavabo in cristallo integrato
Specchiera Hendrick's

Built-in glass washbasin
Hendrick's mirror




Rovere laccato Bianco

Rovere laccato Thè verde

*** Stile e
atmosfera**

**Style and
ambiance**



Hercules Specchiera / Mirror
L.45 x P.5 x H.165 cm



Appendiabiti / Clothes hangers








Un ambiente bagno per due:
una doppia base su livelli diversi,
un lavabo tutto fuori e uno
integrato, due specchi simmetrici.
Ad ognuno il proprio design.

A bathroom space for two:
a double base unit on different
levels, a countertop and a built-in
washbasin, and two symmetrical
mirrors. Each to his own design.



Lavabo River basso
Lavabo integrato
Specchiera Ba-bà

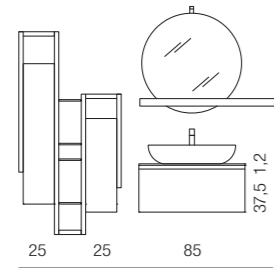
River small washbasin
Built-in washbasin
Ba-bà mirror

Il Rovere Nodato in 7 tinte, il Rovere laccato in 49 colori e i laccati in 50 tonalità per esprimere la propria anima nell'arredo bagno. Una molteplicità di finiture da mixare tra loro, declinare sui moduli e abbinare ai complementi per creare il proprio stile.

The knotted oak in 7 shades, lacquered oak in 49 colours and lacquered finishes in 50 tones allow you to really express yourself in the bathroom space. A vast array of finishes can be mixed and matched across different units and teamed with different furnishings to create original style.

* technical details

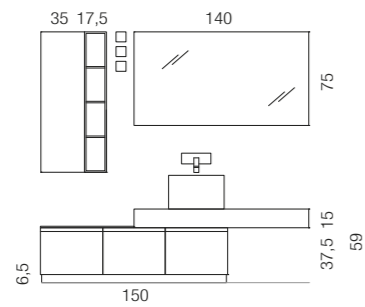
SOUL



SOUL 01 (pag. 08-09)
L.85 x P.51 cm + pensili

Rovere Mais
con particolari Bianco opaco
Top in Rovere Mais
con lavabo Nespola 70
Specchiera Tonda

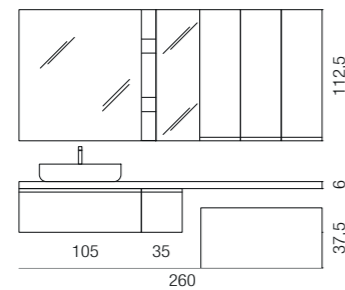
Mais oak
with matt Bianco details
Mais oak top
with Nespola 70 washbasin
Tonda mirror



SOUL 02 (pag. 16-17)
L.215 x P.51 cm

Laccato Bianco opaco
con particolari Rovere naturale
Top in Rovere naturale
con lavabo River alto in
eco malta Saturno
Specchiera Filo lucido

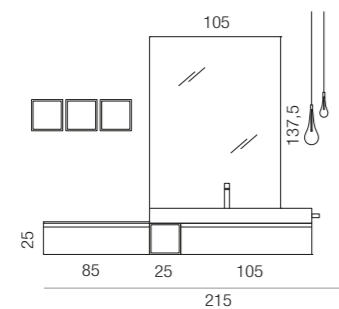
Matt lacquered Bianco
with Naturale oak details
Naturale oak top with tall River
washbasin in Ecomalta Saturno
Filo lucido mirror



SOUL 03 (pag. 22-23)
L.260 x P.51 cm

Rovere Riso
Top Rovere Riso sp.6 cm
Lavabo Tutto fuori Nespola 70
Specchiera Filo lucido

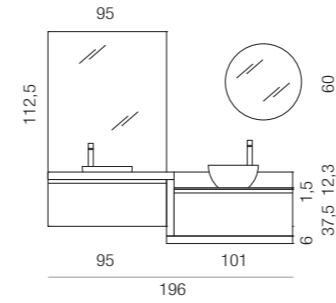
Riso oak
Riso oak top th.6 cm
Nespola 70 countertop washbasin
Filo lucido mirror



SOUL 04 (pag. 28-29)
L.215 x P.51 cm

Rovere Orzo e Riso
Top in teknoril con vasca integrata
Specchiera Filo lucido

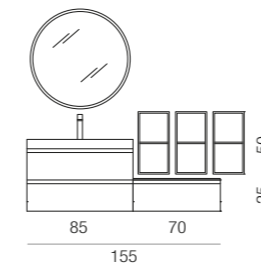
Orzo and Riso oak
Teknoril top with built-in washbasin
Filo lucido mirror



SOUL 05 (pag. 32-33)
L.196 x P.51 cm

Rovere Farro
Top in unicolor Sabbia
con lavabo Boule
Specchiera Filo lucido e Tonda

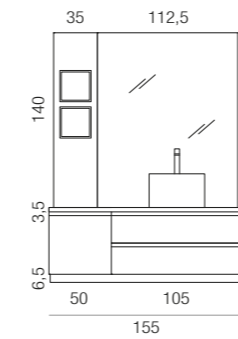
Farro oak
Unicolour Sabbia top
with Boule washbasin
Filo lucido and Tonda mirror



SOUL 06 (pag. 42-43)
L.155 x P.38 cm

Laccato Cenere e
Geranio opaco
Lavabo consolle Pampa
Specchiera Sole

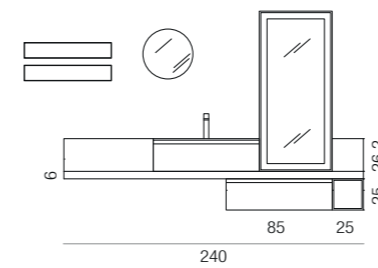
Lacquered Cenere and
matt Geranio
Pampa console washbasin
Sole mirror



SOUL 07 (pag. 48-49)
L.155 x P.51 cm

Laccato Cenere e
New Pergamon opaco
Top in ecomalta Saturno con
lavabo River alto
Specchiera Filo lucido

Lacquered Cenere and
matt New Pergamon
Ecomalta Saturno top
with tall River washbasin
Filo lucido mirror



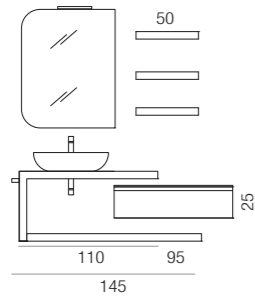
SOUL 08 (pag. 54-55)
L.240 x P.51 cm

Laccato Terranova e Juta opaco
Top in unicolor stratificato
Graffiato con lavabo integrato
Specchiera Cla-Cla

Lacquered Terranova and matt Juta
Layered unicolour Graffiato top
with built-in washbasin
Cla-Cla mirror

SOUL

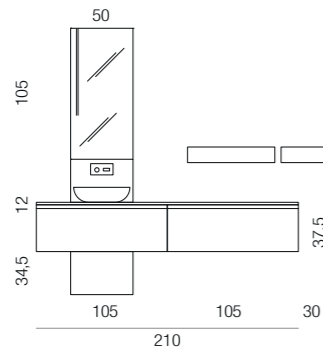
ARCOM BATHROOM



SOUL 09 (pag. 60-61)
L.171 x P.51 cm

Laccato Juta opaco
Top in unicolor Linosa sp.6 cm
con lavabo Nespola 45
Specchiera Half

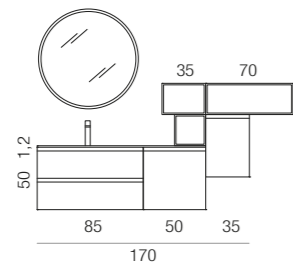
Matt lacquered Juta
Unicolour Linosa top th.6 cm
with Nespola 45 washbasin
Half mirror



SOUL 10 (pag. 66-67)
L.210 x P.51 cm

Laccato Fiordaliso con particolari
Germoglio opaco
Top laccato Fiordaliso sp.1.2 cm
Lavabo Tutto fuori Kratere basso
Specchiera Filo lucido

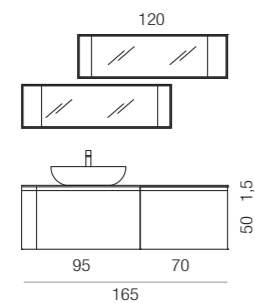
Lacquered Fiordaliso with
matt Germoglio details
Lacquered Fiordaliso top th.1.2 cm
Small Kratere countertop washbasin
Filo lucido mirror



SOUL 11 (pag. 72-73)
L.205 x P.51 cm

Laccato Sky e Agata opaco
Top in mineralguss con lavabo Jolly
Specchiera Sole

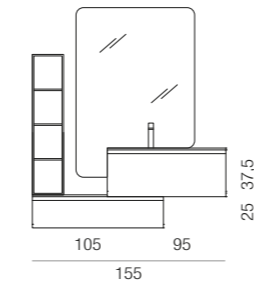
Lacquered Sky and matt Agata
Mineralguss top with Jolly washbasin
Sole mirror



SOUL 12 (pag. 82-83)
L.165 x P.51 cm

L.165 x P.51 cm
Rovere Brezza
Top in teknoril grigio con
lavabo Prugna
Specchiere in acciaio inox

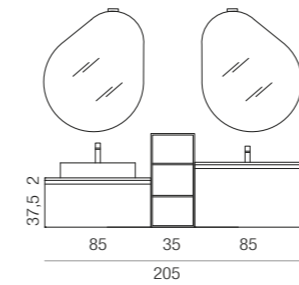
Brezza oak
Grey Teknoril top with
Prugna washbasin
Stainless steel mirrors



SOUL 13 (pag. 90-91)
L.155 x P.51 cm

Rovere Bianco e rovere Thè Verde
Top in cristallo con vasca integrata
Specchiera Hendrick's

Bianco oak and Thè Verde oak
Glass top with built-in washbasin
Hendrick's mirror




SOUL 14 (pag. 96-97)
L.206 x P.51 cm

Rovere Salvia e rovere Verde Bosco
Top in marmo tecnico Unsui
con lavabo integrato e lavabo River
Specchiera Ba-Bà

Salvia oak and Verde Bosco oak
Unsui cultured marble top with built-in
washbasin and River washbasin
Ba-Bà mirror



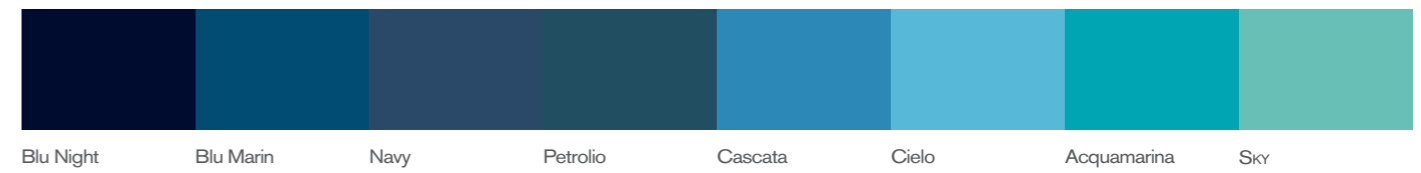

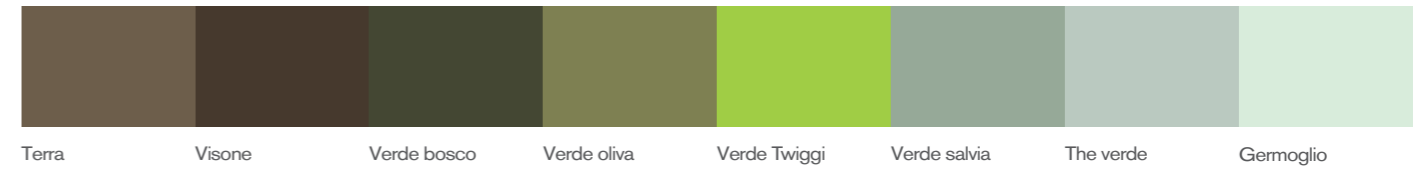


SOUL

ROVERE NODATO / KNOTTED OAK




ARCOM BATHROOM

LACCATO OPACO E LUCIDO O ROVERE LACCATO / MATT AND GLOSSY LACQUER OR LACQUER OAK



LACCATO OPACO / MATT LACQUER



Design e coordinamento: Arcom
Progetto Grafico: Lokomotiv
Foto: Indoor
Direzione artistica foto: Rossi&Co
Fotolito: Luce
Stampa: GFP
Stampato: Giugno 2016

arcom

ARCOM srl

33070 Tamai di Brugnera / PN – Italy

Viale Europa 4 – z.i. del Camol

Tel. +39.0434.613619 /

+39.0434.1573020

Fax +39.0434.608137

e-mail: info@arcombagno.com

www.arcombagno.com

 **ATMA**
INDUSTRIE DEL MOBILE

e-mail: gruppoatma@gruppoatma.it

<http://www.gruppoatma.it>